

08/02/2023

General Gulf Inflation of the GCC for September 2022*

التضخم الخليجي العام لمجلس التعاون لشهر سبتمبر 2022م*

The general inflation rate increased by 3.6% at the GCC in September 2022 compared to September of the previous year. المعدل العام للتضخم ارتفع بنسبة 3.6% على مستوى المجلس في شهر سبتمبر 2022م مقارنة بنفس الشهر من العام السابق.

Consumer prices for the GCC countries increased in September 2022, compared to the same period in the previous year, by 3.6%, which is lower than the European Union inflation rate of 10.9%.

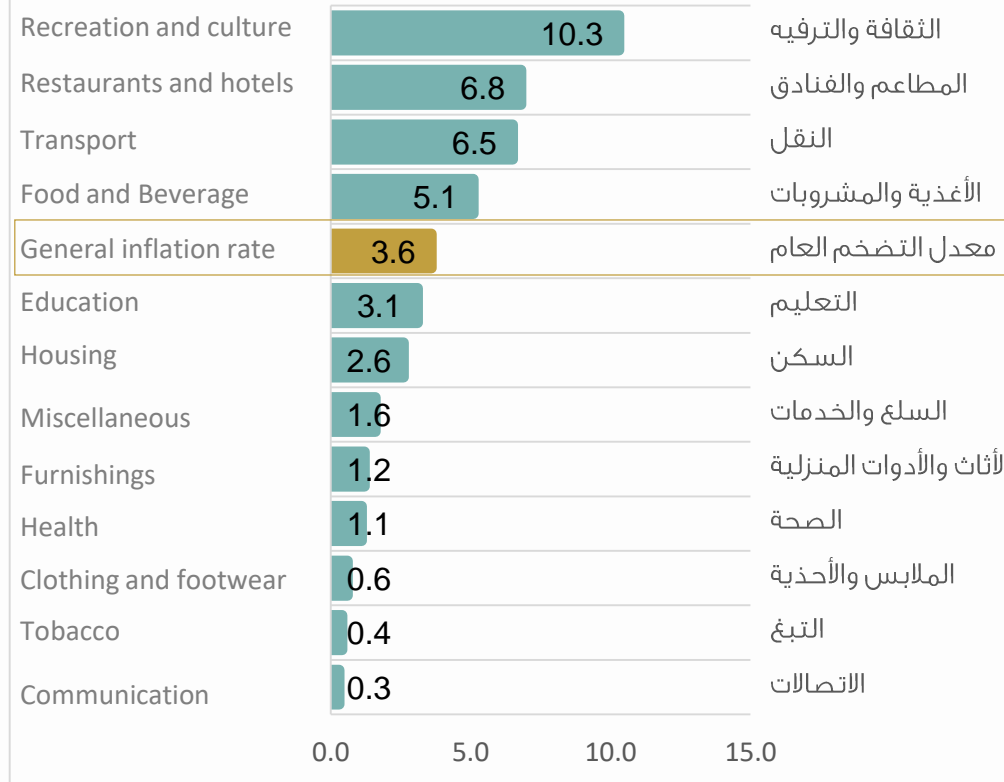
Whereas the Recreation and culture group witnessed an increase of 10.3%, the Restaurants and Hotels group 6.8% the Transportation group by 6.5%, the Food and Beverage group 5.1%, the Education group 3.1%, the Housing group 2.6%, the Miscellaneous group 1.6%, the Furnishings group 1.2%, the Health group 1.1%, Clothing group 0.6%, the Tobacco group 0.4%, the Communications group 0.3%.

At the level of the GCC countries, the inflation rate of Qatar in September 2022, compared to the same month of the previous year, reached 6.0%, followed by Bahrain at 4.0%, then Kuwait 3.2%, Saudi Arabia 3.1%, and Oman 2.3%.

At the level of the most important trading partners in the imports of the GCC, Germany recorded the highest inflation rate in September 2022 compared to the same month of the previous year at 10.0%, followed by Italy with 8.9%, then the United Kingdom by 8.8%, the United States of America 8.2%, Brazil 7.2%, the Republic of India 6.5%, France and South Korea 5.6% each, Japan 3.0% and China 2.8%.

معدلات التضخم السنوية (%) لأسعار المستهلك لدول مجلس
التعاون - سبتمبر 2022م

Annual Inflation Rates (%) for CPI in GCC, September 2022

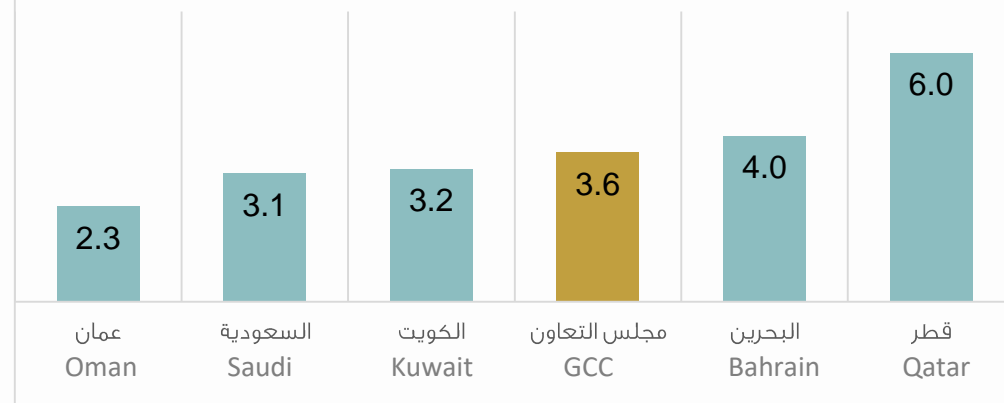


ارتفعت أسعار المستهلك لدول مجلس التعاون في شهر سبتمبر 2022م، مقارنة بنفس الفترة من العام السابق بنسبة بلغت 3.6%، وهو أقل من معدل التضخم للاتحاد الأوروبي البالغ 10.9%.

حيث شهدت مجموعة الثقافة والترفيه ارتفاعاً بنسبة 10.3%، ومجموعة المطاعم والفنادق 6.8%، ومجموعة النقل 6.5%، ومجموعة الأغذية والمشروبات 5.1%، ومجموعة التعليم 3.1%، ومجموعة السكن 2.6%، ومجموعة السلع والخدمات المتنوعة 1.6%، ومجموعة الأثاث والتجهيزات المنزلية 1.2%، ومجموعة الصحة 1.1%، ومجموعة الملابس والأحذية 0.6%، ومجموعة التبغ 0.4%، ومجموعة الاتصالات 0.3%.

معدل التضخم السنوي (%) لأسعار المستهلك - سبتمبر 2022م

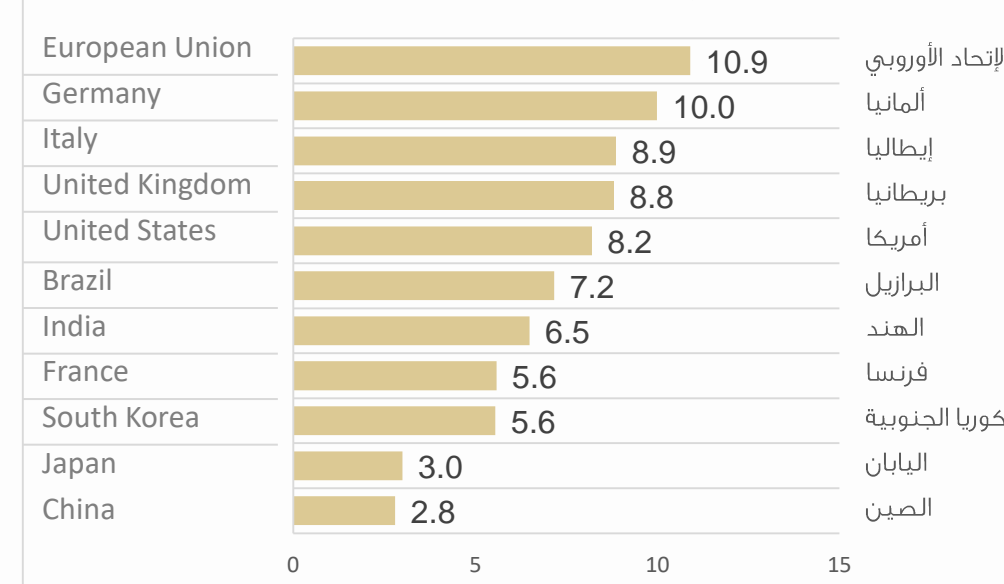
Annual Inflation Rate (%) for CPI, September 2022



وعلى مستوى دول المجلس فقد وصل معدل التضخم لدولة قطر في شهر سبتمبر 2022م مقارنة بنفس الشهر من العام السابق إلى 6.0%، تلتها مملكة البحرين بنسبة 4.0%، ثم دولة الكويت بنسبة 3.2%، والمملكة العربية السعودية 3.1%، وسلطنة عمان 2.3%.

معدل التضخم السنوي (%) لأسعار المستهلك - سبتمبر 2022م

Annual Inflation Rate (%) for CPI, September 2022



وعلى مستوى أهم الشركاء التجاريين في واردات دول المجلس فقد سجلت ألمانيا أعلى نسبة تضخم في شهر سبتمبر 2022م مقارنة بنفس الشهر من العام السابق بنسبة 10.0%، تلتها إيطاليا 8.9%، ثم المملكة المتحدة 8.8%، والولايات المتحدة الأمريكية بنسبة 8.2%، والبرازيل 7.2%، وجمهورية الهند 6.5%، وكلًا من فرنسا وكوريا الجنوبية 5.6% لكل منهما، واليابان 3.0%، والصين 2.8%.